

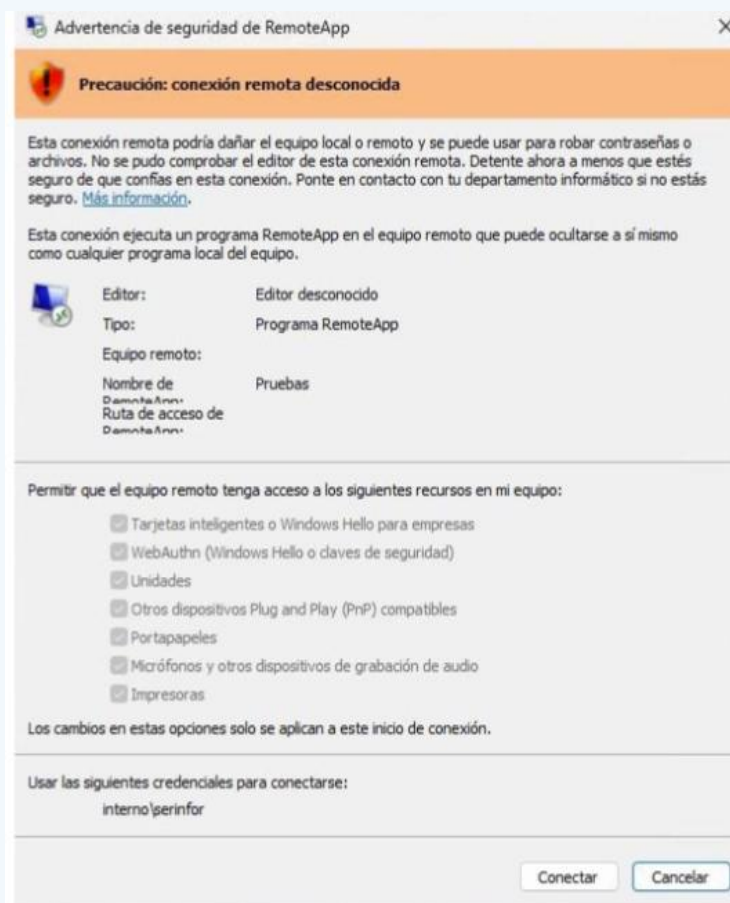
# MANUAL DE SOLUCIÓN

## Advertencia de Seguridad en Escritorio Remoto

### Problema

Al iniciar la aplicación de Escritorio Remoto, puede aparecer una ventana de **“Advertencia de seguridad”** con el mensaje **“Precaución: conexión remota desconocida”**.

Este aviso forma parte de las nuevas medidas de protección implementadas por Microsoft para reforzar la seguridad en las conexiones remotas y evitar accesos no seguros o posibles ataques a través de archivos RDP maliciosos. Aunque puede generar dudas o parecer un error, se trata de una validación adicional del sistema antes de permitir la conexión al equipo o servidor remoto.



## Instrucciones para eliminar el aviso

Para corregir este error, hay que seguir estos pasos:

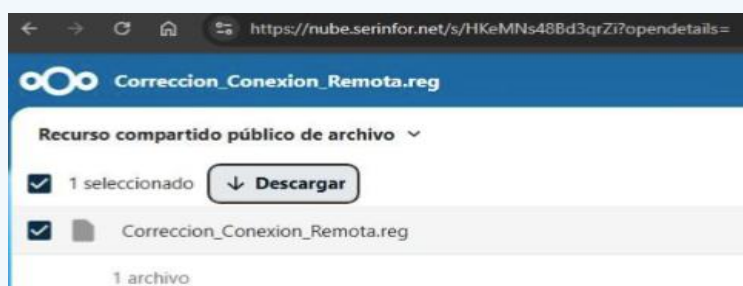
### PASO 1.

Acceder al siguiente enlace para descargar el archivo.

<https://nube.serinform.net/s/HKeMNs48Bd3qrZi?opendetails=>

### PASO 2

**Seleccionar el archivo** Correccion\_Conexion\_Remota.reg y **descargarlo**.



### PASO 3

Una vez descargado, **ejecutar el archivo** Correccion\_Conexion\_Remota.reg

Nombre	Fecha de modificación	Tipo	Tamaño
Correccion_Conexion_Remota.reg	16/04/2026 17:09	Entradas de registro	1 KB

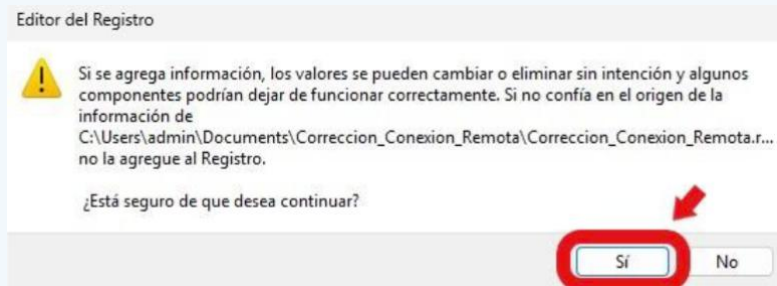
### PASO 4

**Permitir el acceso**. En la ventana de control de cuentas, **pulsar SI**.



## PASO 5

**Confirmar la instalación.** Cuando pregunte sobre si estar seguro de continuar, **pulsar Sí.**



## PASO 6

**Finalizar el proceso.** Una vez aparezca el mensaje de éxito, pulsar **Aceptar.**



## PASO 7

Una vez terminado el proceso, **ejecutar de nuevo el escritorio remoto de la manera habitual.**

